



MANUAL DO PORTAL DO(A) ALUNO(A) Aluno@Net REMATRICULA



Caro(a) Aluno(a):

Este Manual tem como objetivo de orientá-lo(a) na utilização do Portal do Aluno(a) Aluno@Net.

O Portal do(a) aluno(a) (Aluno@Net) é um espaço virtual para que você tenha acesso às informações relacionadas à sua matrícula: Cursos aos quais você participa, recados do Projeto Guri, atualização cadastral e rematrícula online.

Aos poucos todas as funcionalidades do portal serão liberadas para que você aluno(a) possa ter mais interação com o Projeto Guri.

É importante que você leia com atenção todas as informações desse manual para aproveitar o sistema ao máximo.

SUMÁRIO:

1- ACESSANDO O PORTAL:	4
2- REMATRICULA:	5
2.1- Como realizar a Rematrícula através do Portal?	5

1- ACESSANDO O PORTAL:

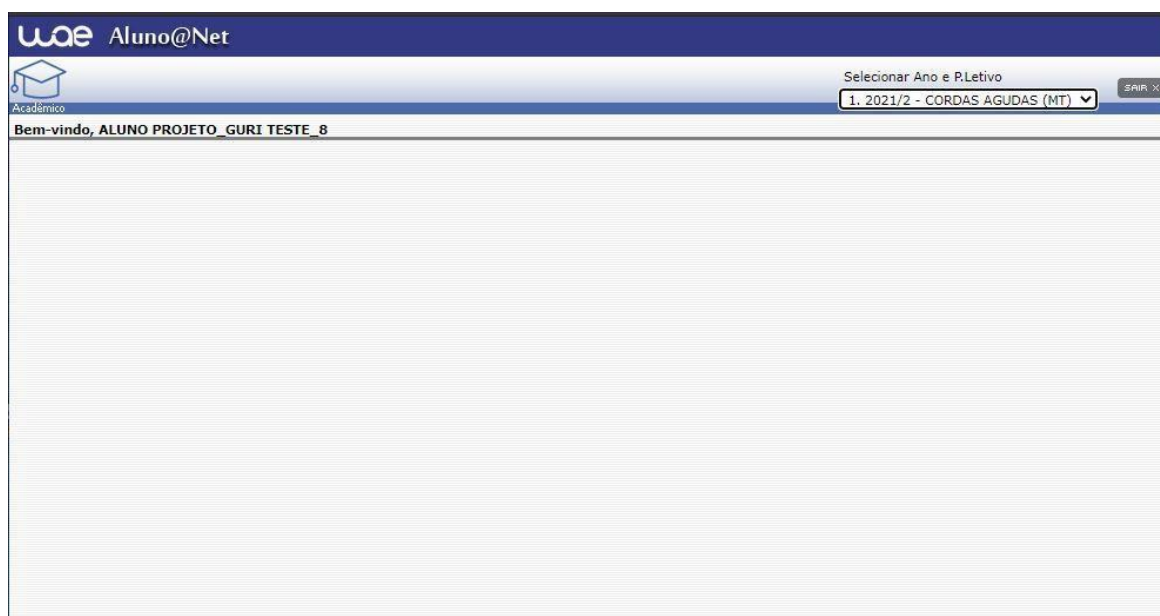
O acesso ao portal deverá ser feito através do site do Projeto Guri.

Ao acessar o Site vá em SEJA UM GURI >> Portal do Aluno



Informe o número de **Matrícula** e sua senha será sua **data de nascimento**.

⚠ A senha deverá ser no formato **ddmmaa** (dd = dia, mm = mês, aa = ano com as 2 últimas posições). Se sua data de nascimento **não estiver cadastrada** sua senha será **010101**.



2- REMATRICULA:

A Rematrícula no Projeto Guri é feita semestralmente e de acordo com o Calendário proposto para o ano letivo. No período certo de matrículas o coordenador(a) do seu polo irá orientá-lo(a) para que você possa acessar o portal e realizar sua Rematrícula.

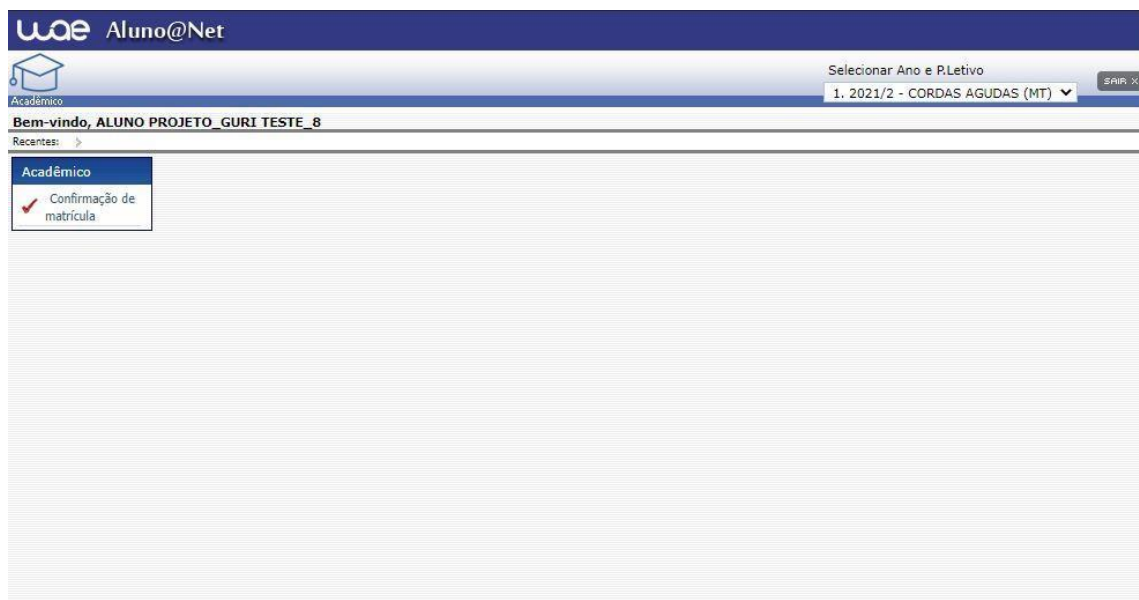
⚠ É importante que o(a) Responsável esteja ciente e acompanhe no momento da realização de sua Rematrícula.

2.1- Como realizar a Rematrícula através do Portal?

Selecione a opção “Acadêmico”



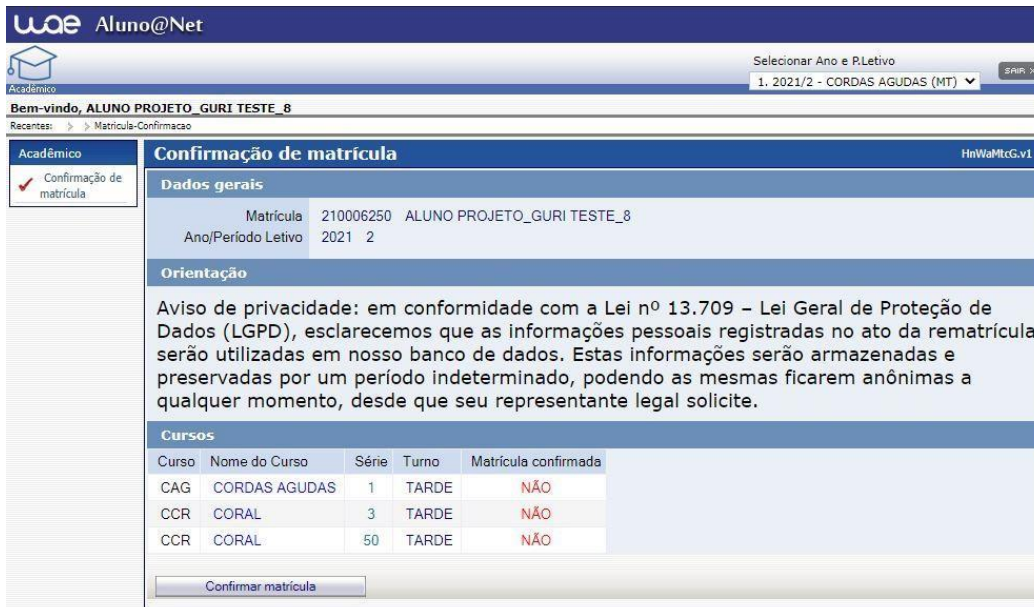
Carregará o seguinte menu: **Confirmação de matrícula**



Para Realização da Rematrícula através do Portal do(a) Aluno(a) basta clicar na opção “Confirmação de matrícula”.



Após clicar no menu abrirá uma tela que carregará todos os cursos aos quais o aluno(a) está matriculado(a):



Confirmação de matrícula

Dados gerais

Matrícula: 210006250 ALUNO PROJETO_GURI TESTE_8
Ano/Período Letivo: 2021 2

Orientação

Aviso de privacidade: em conformidade com a Lei nº 13.709 – Lei Geral de Proteção de Dados (LGPD), esclarecemos que as informações pessoais registradas no ato da rematrícula serão utilizadas em nosso banco de dados. Estas informações serão armazenadas e preservadas por um período indeterminado, podendo as mesmas ficarem anônimas a qualquer momento, desde que seu representante legal solicite.

Cursos

Curso	Nome do Curso	Série	Turno	Matrícula confirmada
CAG	CORDAS AGUDAS	1	TARDE	NÃO
CCR	CORAL	3	TARDE	NÃO
CCR	CORAL	50	TARDE	NÃO

Confirmar matrícula

No exemplo acima podemos observar que o(a) aluno(a) está matriculado em 2 cursos e uma Disciplina complementar:

- ✓ Curso de Cordas Agudas - Serie 1;
- ✓ Curso de Coral – Serie 3;
- ✓ Disciplina complementar de Ensaio de Coral – Serie 50.

Confira as informações e clique no botão **“Confirma Matrícula”**.

Caso tenha alguma dúvida acione a sua coordenação de polo.